



---

# PRESTAÇÃO DE CONTAS

1º SEMESTRE DE 2024

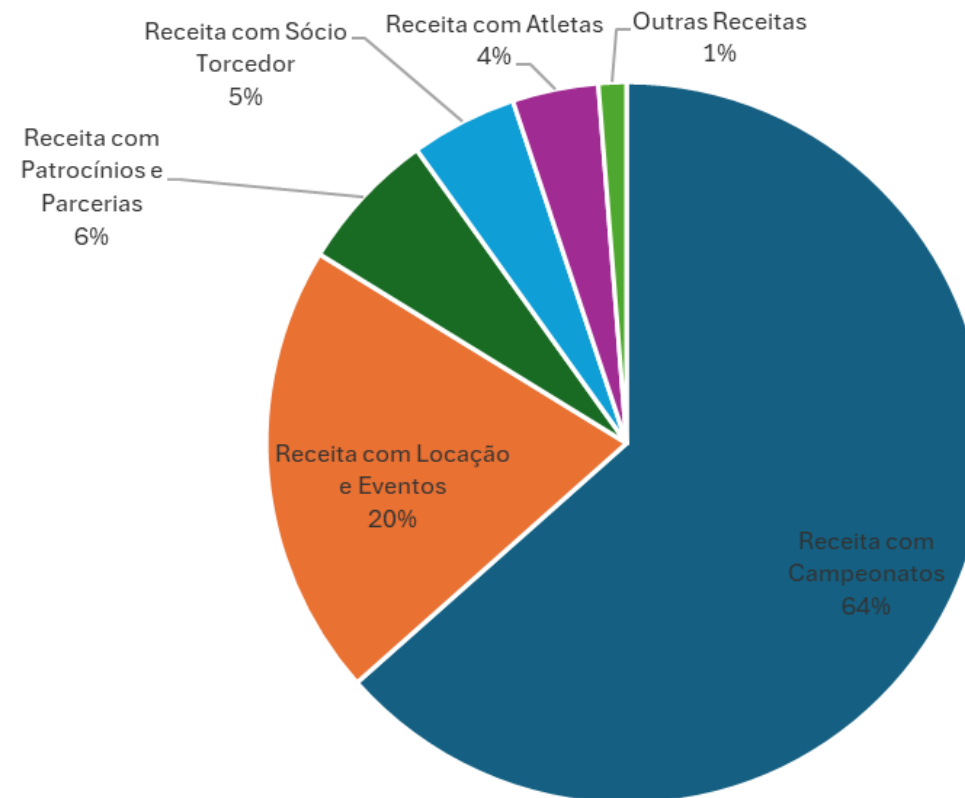
**BFSA**  
**APRESENTAÇÃO**  
**DOS RESULTADOS**  
**ATÉ JUNHO/2024**

- 1. Receitas**
- 2. Despesas**
- 3. Demonstração do Resultado**

# BFSA – Receitas

	REALIZADO	ORÇADO
<b>RECEITA OPERACIONAL BRUTA</b>	<b>27.972.559</b>	<b>24.861.451</b>
Receita com Competições e Eventos	24.769.339	18.859.700
Receita Com Patrocínios e Parcerias	2.123.221	5.001.751
Receita com Transação de Atletas	1.080.000	1.000.000

	REALIZADO	ORÇADO
<b>RECEITA OPERACIONAL BRUTA</b>	<b>27.972.559</b>	<b>24.861.451</b>
Receita com Campeonatos	17.750.998	14.675.000
Receita com Locação e Eventos	5.680.639	3.164.700
Receita com Patrocínios e Parcerias	1.771.580	2.809.351
Receita com Sócio Torcedor	1.337.702	1.020.000
Receita com Atletas	1.080.000	1.000.000
Outras Receitas	351.641	2.192.400

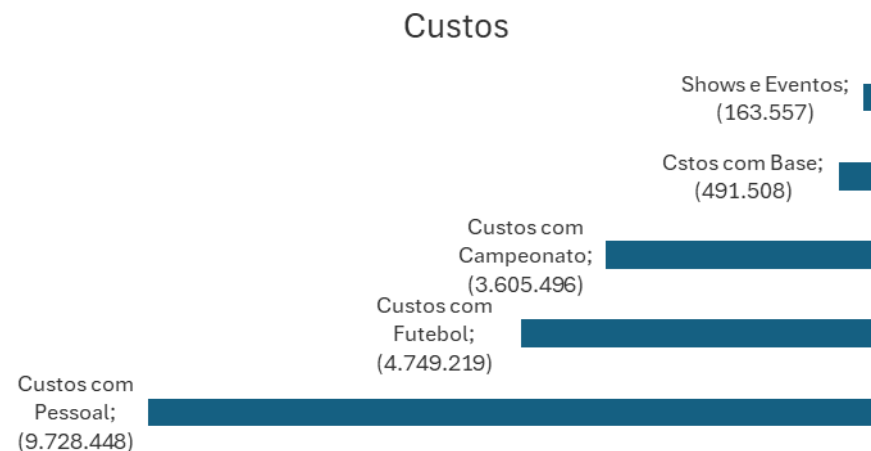
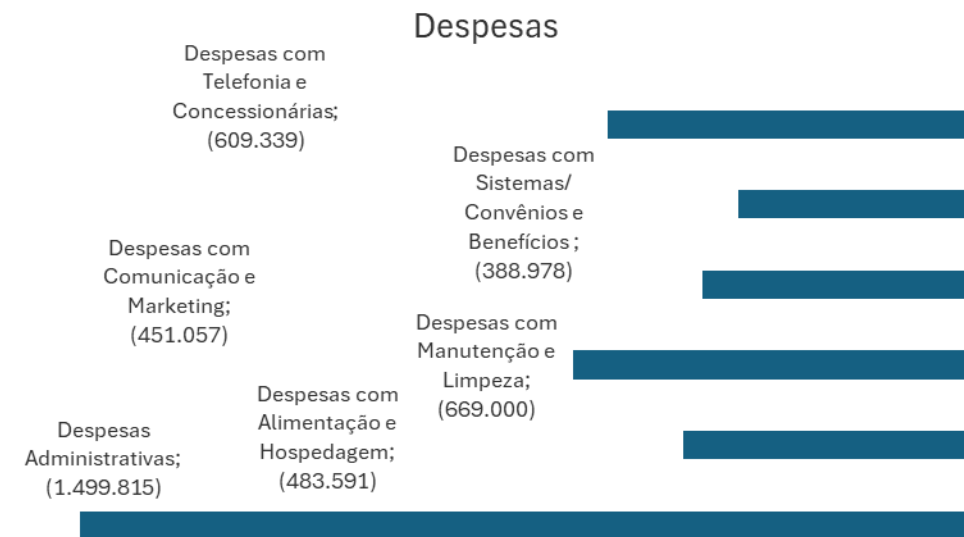


# BFSA – Custos e Despesas

	REALIZADO	ORÇADO
<b>(-) DEDUÇÃO DAS RECEITAS</b>		
(-) Dedução das Receitas	(1.417.134)	(1.234.703)

	REALIZADO	ORÇADO
<b>(-) CUSTOS OPERACIONAIS</b>	<b>(18.738.227)</b>	<b>(12.441.906)</b>
Custos com Futebol	(13.621.558)	(10.184.400)
Custos com Competições e Eventos	(3.769.053)	(1.078.500)
Custos com Categoria de Base	(1.347.616)	(1.179.006)

	REALIZADO	ORÇADO
<b>(-) DESPESAS OPERACIONAIS</b>	<b>(4.101.780)</b>	<b>(4.569.590)</b>
Despesas Administrativas	(1.499.815)	(1.525.382)
Despesas com Alimentação e Hospedagem	(483.591)	(449.202)
Despesas com Manutenção e Limpeza	(669.000)	(474.764)
Despesas com Comunicação e Marketing	(451.057)	(255.123)
Despesas com Sistemas/ Convênios e Benefícios	(388.978)	(289.800)
Despesas com Telefonia e Concessionárias	(609.339)	(1.575.319)



# BFSA – DEMONSTRATIVO DO RESULTADO – Até 06/2024

	REALIZADO	ORÇADO
<b>RECEITA OPERACIONAL BRUTA</b>	<b>27.972.559</b>	<b>24.861.451</b>
Receita com Competições e Eventos	24.769.339	18.859.700
Receita Com Patrocínios e Parcerias	2.123.221	5.001.751
Receita com Transação de Atletas	1.080.000	1.000.000
<b>(-) DEDUÇÃO DAS RECEITAS</b>		
(-) Dedução das Receitas	(1.417.134)	(1.234.703)
<b>(=) RECEITA OPERACIONAL LÍQUIDA</b>	<b>26.555.425</b>	<b>23.626.748</b>
<b>(-) CUSTOS OPERACIONAIS</b>	<b>(18.738.227)</b>	<b>(12.441.906)</b>
Custos com Futebol	(13.621.558)	(10.184.400)
Custos com Competições e Eventos	(3.769.053)	(1.078.500)
Custos com Categoria de Base	(1.347.616)	(1.179.006)
<b>(=) LUCRO BRUTO</b>	<b>7.817.197</b>	<b>11.184.842</b>
<b>(-) DESPESAS OPERACIONAIS</b>	<b>(4.101.789)</b>	<b>(4.569.590)</b>
Despesas Administrativas	(1.499.815)	(1.525.382)
Despesas com Alimentação e Hospedagem	(483.591)	(449.202)
Despesas com Manutenção e Limpeza	(669.000)	(474.764)
Despesas com Comunicação e Marketing	(451.057)	(255.123)
Despesas Gerais	(998.326)	(1.865.119)
<b>(=) RESULTADO DAS ATIVIDADES DA EMPRESA</b>	<b>3.715.408</b>	<b>6.615.253</b>
<b>(+/-) RESULTADO FINANCEIRO</b>	<b>140.432</b>	
(+) Receitas Financeiras	140.432	
(-) Despesas Financeiras		
<b>(=) RESULTADO LÍQUIDO</b>	<b>3.855.840</b>	
<b>(-) DEPRECIÇÃO</b>		
(-) Depreciação	(769.170)	
<b>(=) LUCRO DO PERÍODO</b>	<b>3.086.670</b>	



**Obrigado!**